

Dienen in St. Antonius Gronau leichtgemacht!

Liebe Messdienerin! Lieber Messdiener!

Zum 1. Advent 2011 werden die beiden Pfarrgemeinden St. Antonius und St. Josef in Gronau fusioniert. Wir als Messdiener sind schon einen Schritt weitergegangen und haben uns bereits jetzt, zum 01. August 2011, zusammengeschlossen. Damit Du demnächst problemlos in beiden Kirchen dienen kannst, haben wir den Dienablauf in beiden Kirchen angeglichen.

Selbstverständlich werden alle Gruppenleiterinnen und Gruppenleiter in den Gruppenstunden das neue Dienen einüben. Auch werden wir einen Übungstermin für jeden, der möchte, anbieten. Zusätzlich bekommst Du mit dieser Anleitung aber die Möglichkeit, jederzeit nachzublättern, wie das mit dem Dienen noch mal genau ging.

Solltest Du Fragen haben, wende Dich an Deine Gruppenleiterin oder Deinen Gruppenleiter.

Das Leiterteam

Die Dienanleitung

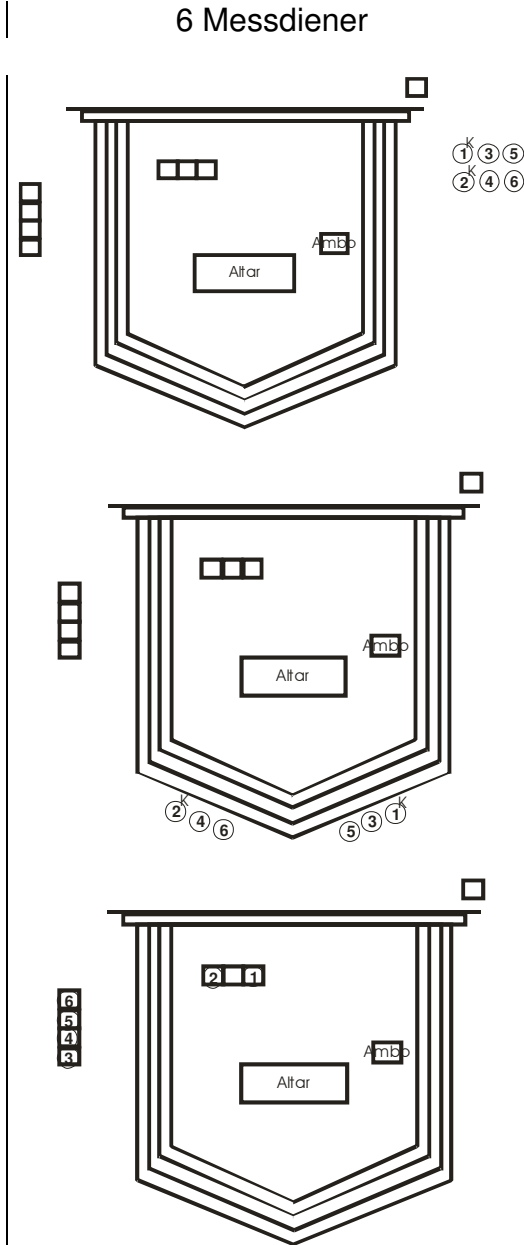
Einige Hinweise vorab:

- Selbstverständlich darfst und sollst Du natürlich auch Dienen, wenn eine ungerade Anzahl an Messdienerinnen und Messdienern zur Messe kommt. In diesem Fall bitte kurz absprechen, ob Aufgaben anders verteilt werden können. Nur die beiden Leuchterträger sollten immer vorne laufen.
- Auch wenn wir es nicht hoffen: Solltest Du einmal ganz alleine zur Messe kommen (wofür wir Dir an dieser Stelle schon danken), brauchst Du keinen Leuchter tragen.
- In der folgenden Anleitung ist die Dienstordnung nach der Anzahl der Messdienerinnen und Messdiener aufgeteilt (in der Anleitung ist aus Platzgründen dann auch nur die Form „Messdiener“ gewählt. Es sind aber natürlich auch alle Messdienerinnen gemeint ☺!).

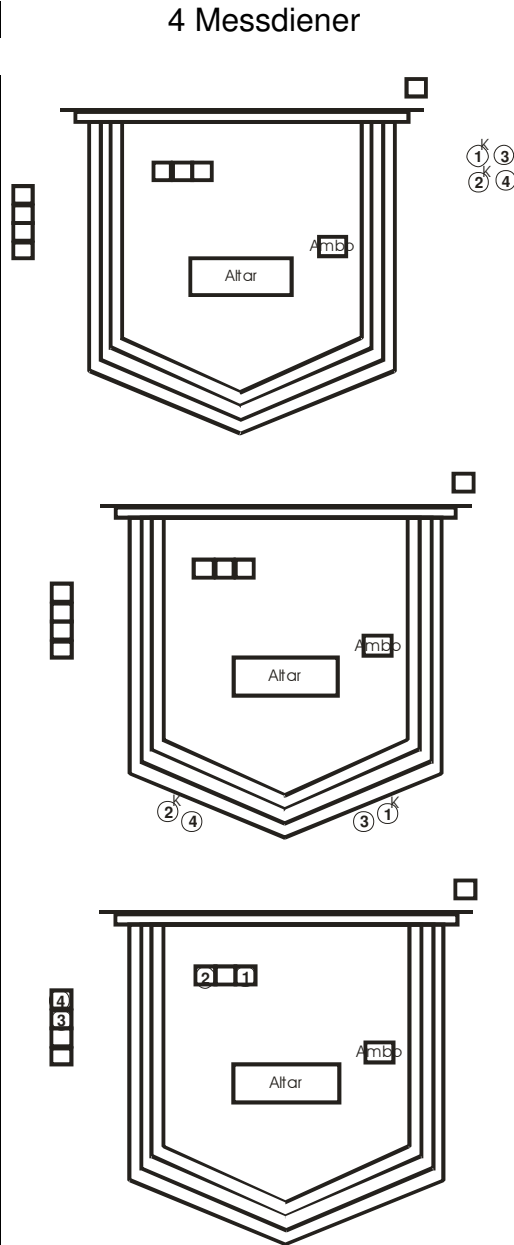
Einzug

Zum Einzug stellen sich alle Messdiener in der Sakristei auf. Messdiener 1 und 2 tragen die Evangelienleuchter. Nach der Kniebeuge (zum Altar) stellen Messdiener 1 und 2 die Evangelienleuchter auf den Gabentisch. Alle begeben sich zu Ihren Plätzen. In St. Antonius stehen auch bei Mitwirkung eines Diakons immer zwei Plätze für Messdiener neben dem Priester zur Verfügung.

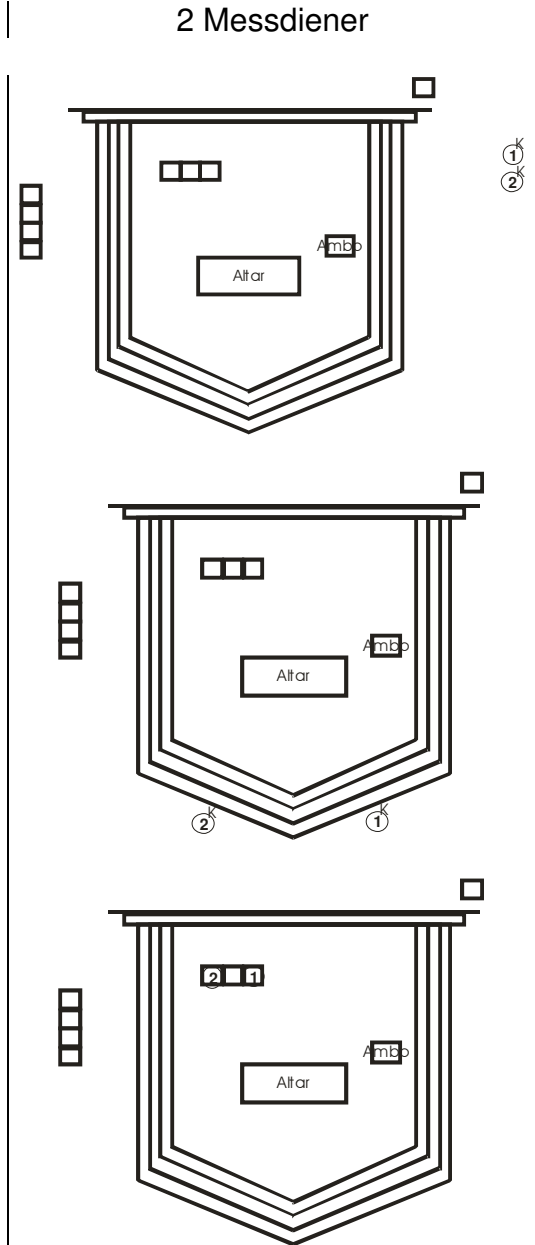
8 Messdiener



4 Messdiener



2 Messdiener



Begrüßung

Stehen, Hände falten.

Einführung

Stehen, Hände falten.

Kyrie

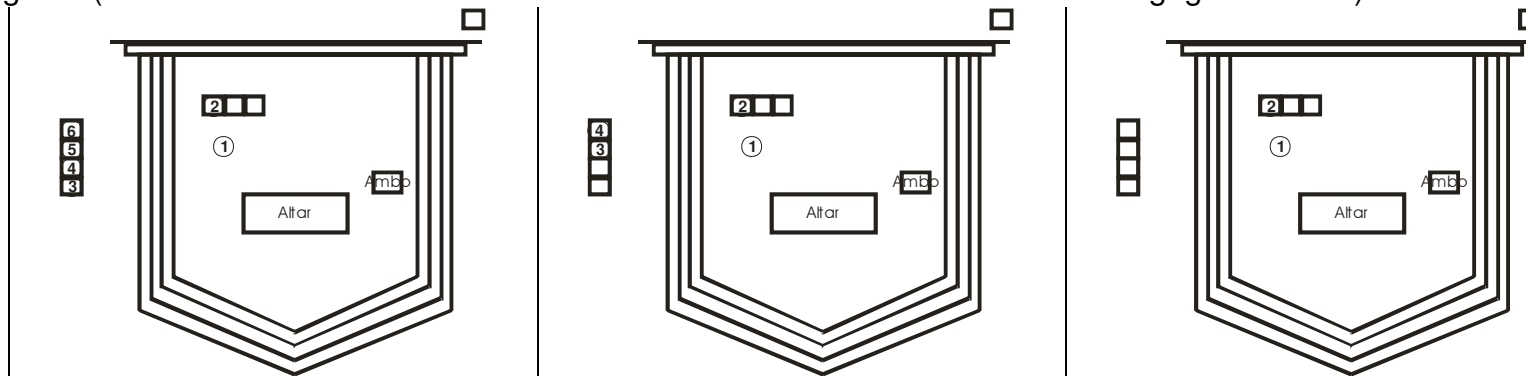
Stehen, Hände falten.

Gloria (außer Advents- und Fastenzeit)

Stehen, Hände falten.

Tagesgebet

Messdiener 1 hält Pastor das Tagesgebet (entweder das Messbuch vom Altar nehmen oder vom Pastor den Text entgegennehmen).

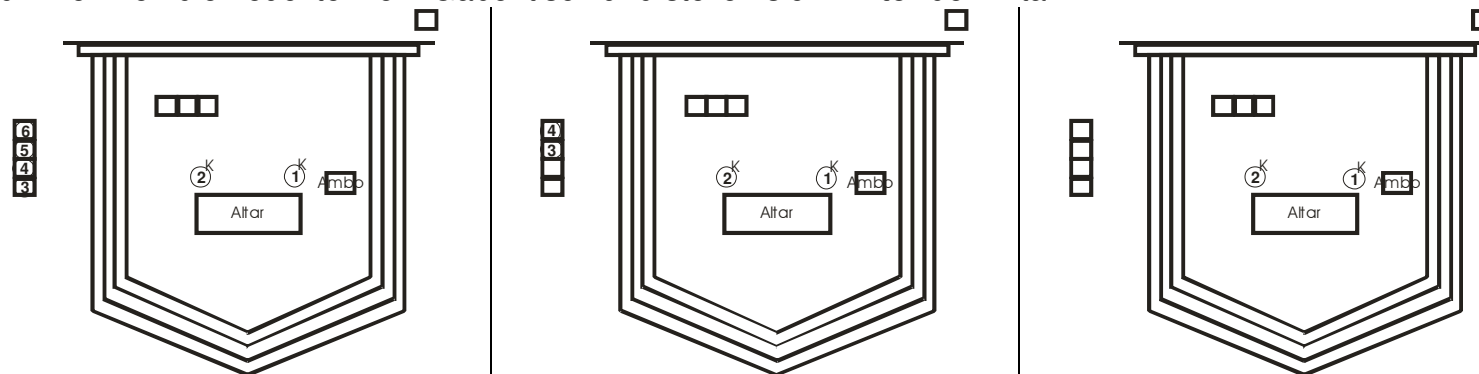


Lesung

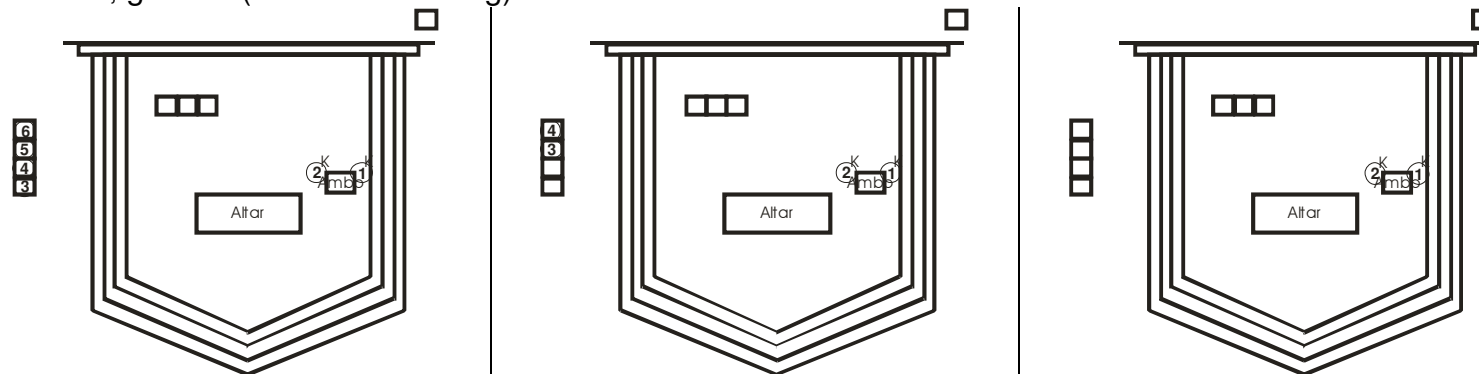
Sitzen, Hände falten.

Lied nach der Lesung

Stehen, Hände falten. Messdiener 1 und 2 nehmen die Leuchter vom Gabentisch und stellen sich **hinter** den Altar.



Nachdem Pastor eine Verneigung gemacht hat, geht es (auf direktem Weg) zum Ambo.



Nach dem Evangelium die Leuchter zurück zum Gabentisch bringen (ohne zum Altar zu gehen).

Predigt

Sitzen, Hände falten

Glaubensbekenntnis

Stehen, Hände falten.

Fürbitten

Stehen, Hände falten.

Gabenbereitung

6 Messdiener

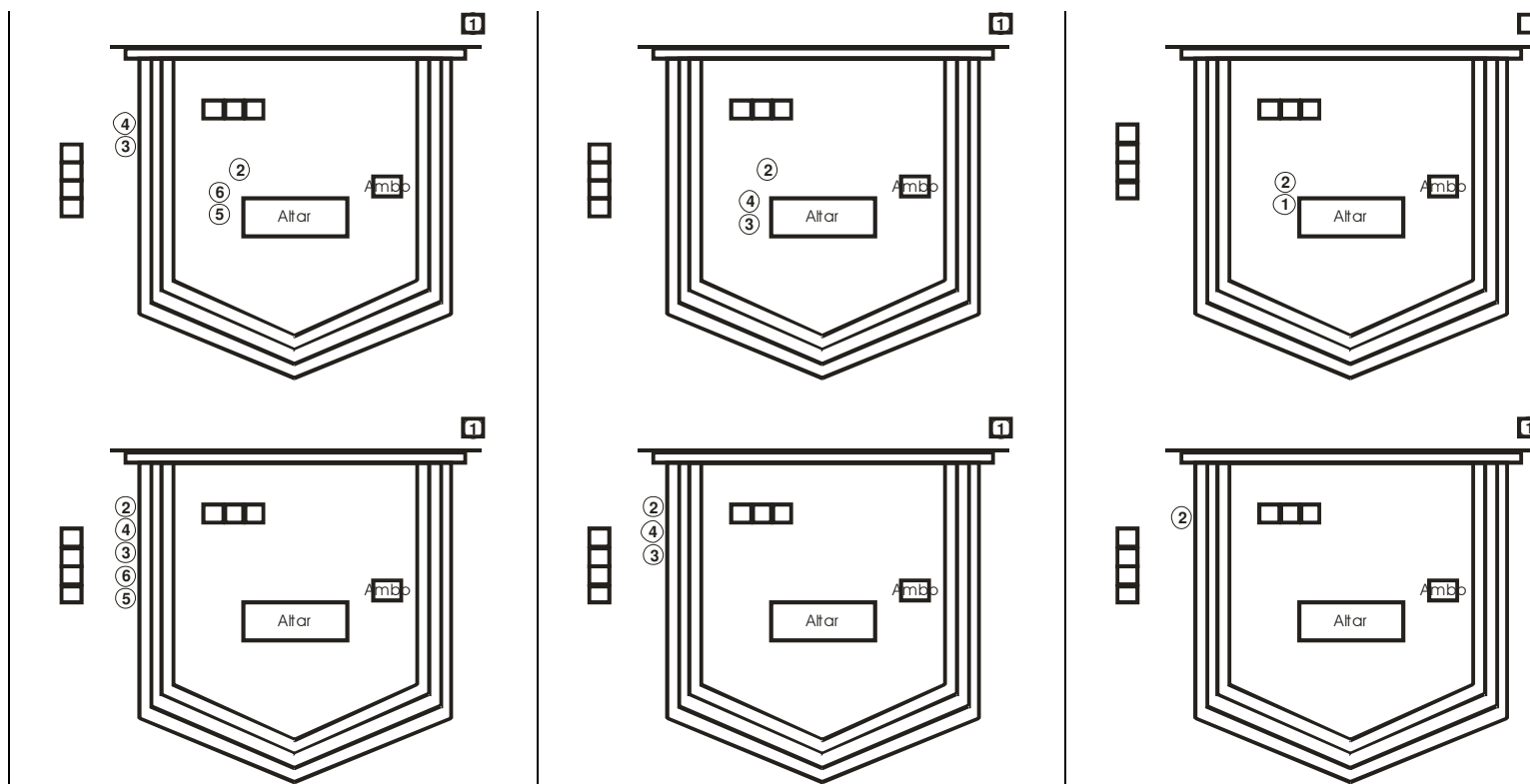
Messdiener 5 und 6 beginnen die Gabenbereitung, Messdiener 3 und 4 gehen zu den Stufen, Messdiener 2 bringt das Messbuch zum Altar und geht dann ebenfalls nach unten zu den Stufen. Messdiener 1 geht zum Gong.

4 Messdiener

Messdiener 3 und 4 beginnen die Gabenbereitung, Messdiener 2 bringt das Messbuch zum Altar und geht dann nach unten zu den Stufen. Messdiener 1 geht zum Gong.

2 Messdiener

Messdiener 1 und 2 beginnen die Gabenbereitung und bringen ebenfalls das Messbuch zum Altar. Danach geht Messdiener 1 zum Gong, Messdiener 2 nach unten zu den Stufen.

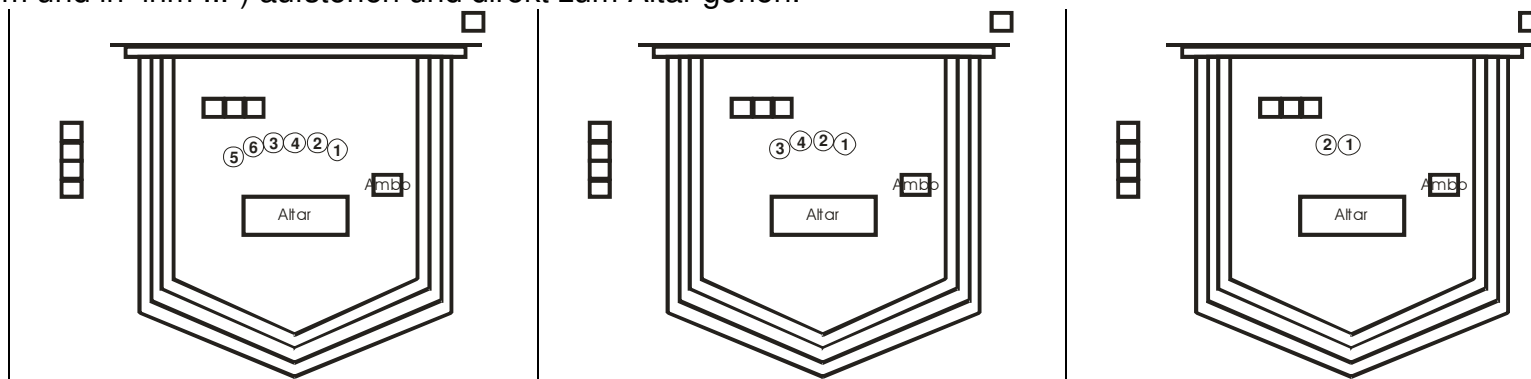


Sanctus

Nach dem Sanctus (Lied oder gesprochen) hinknien.

Wandlung

- Wenn Pastor das Kreuzzeichen über die Gaben macht, nacheinander schellen (die Messdiener, die am nächsten zu den Schellen knien.
- Nachdem die Schale gehoben wird („ ... Dies ist mein Leib, der für euch hingegeben wird.“) gongen.
- Nachdem der Kelch gehoben wird („ ... Tut dies zu meinem Gedächtnis.“) gongen.
- Zum Ende („Durch ihn und mit ihm und in ihm ...“) aufstehen und direkt zum Altar gehen.



Vater unser

Beten oder singen.

Friedensgruß

Wir geben uns die Hand.

Agnus Dei

Beten oder singen.

Kommunion

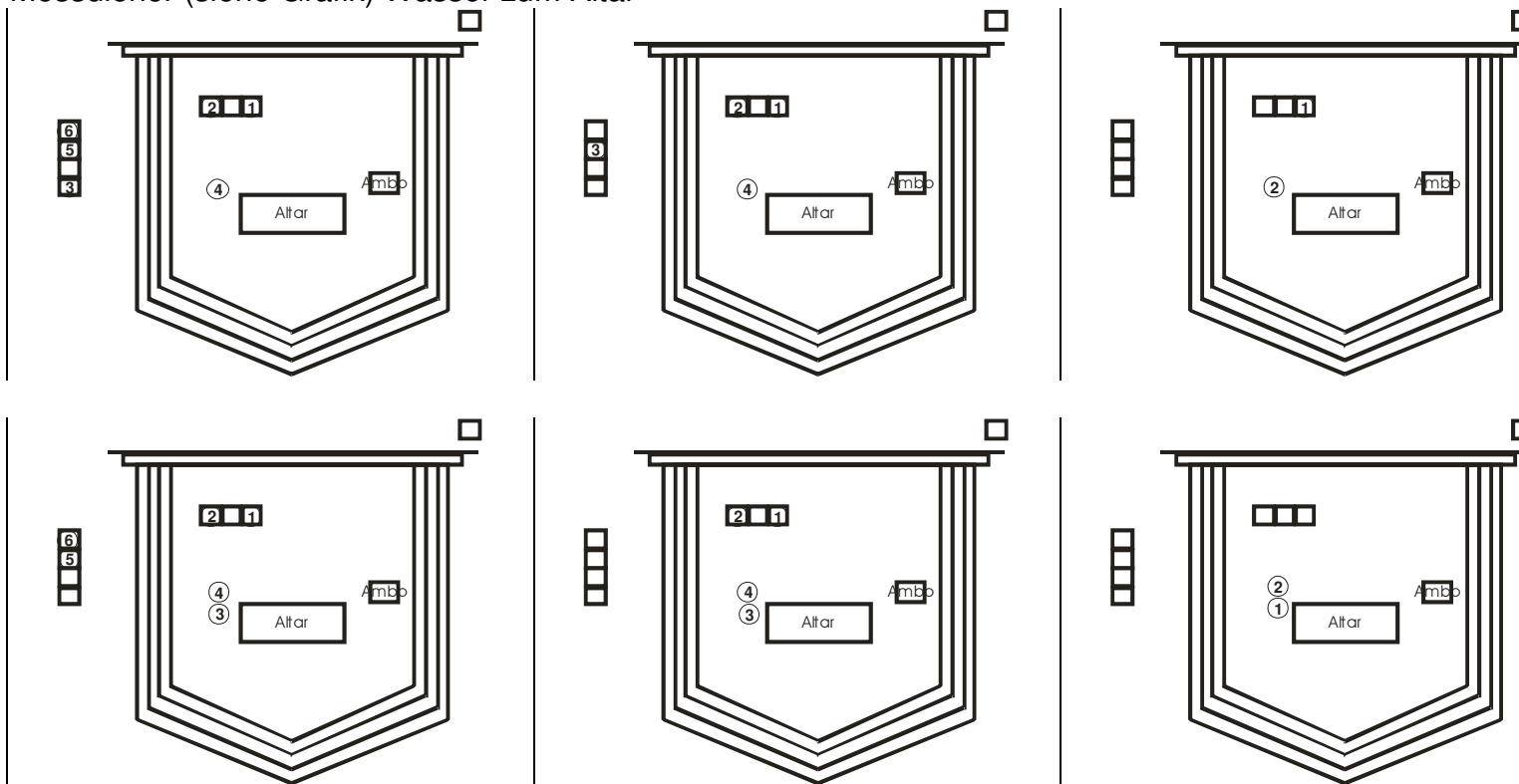
Nachdem alle die Kommunion erhalten haben, wird diese zusammen eingenommen. Solltest Du schon das Sakrament der Firmung erhalten haben, kannst Du an der Kelchkommunion teilnehmen. Solltest Du noch nicht zur Firmung gekommen sein oder keinen Alkohol trinken wollen / dürfen, deute dem Pastor dies kurz an, wenn er mit dem Kelch zu Dir kommt.

Nach einer gemeinsamen Verneigung geht jeder Messdiener zu seinem Platz.

Nach der Kommunion

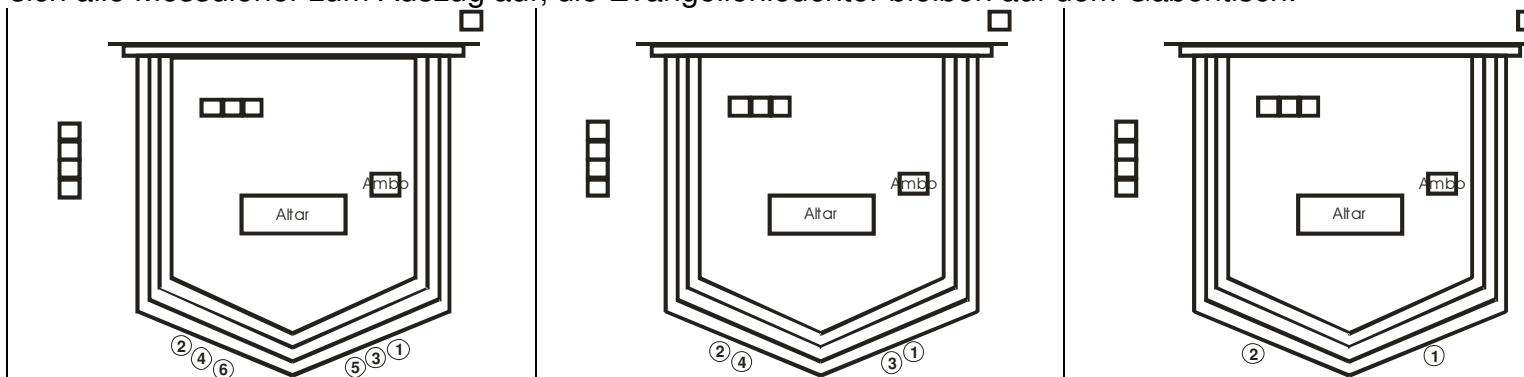
Kommt der Pastor oder ein Kommunionhelfer wieder in den Altarraum, stehen alle Messdiener gemeinsam auf. Zur Reinigung der Gefäße bringt ein Messdiener (siehe Grafik) Wasser zum Altar

Danach wird der Altar abgeräumt.



Nach dem Segen

Zu Beginn des Schlussliedes stellen sich alle Messdiener zum Auszug auf; die Evangelienleuchter bleiben auf dem Gabentisch.



Auszug